

муниципальное бюджетное дошкольное образовательное учреждение  
«Детский сад № 278 общеразвивающего вида с приоритетным  
осуществлением деятельности по художественно-эстетическому направлению  
развития детей»

# Безопасная дорога. «Растим грамотного пешехода».

Рекомендации для родителей.

г. Красноярск 2022



Большинство несчастных случаев на дороге происходит по вине взрослых, которые не выполняют и сами нарушают правила дорожного движения. Чтобы избежать трагедий на дорогах, нужно не только самим знать и неукоснительно выполнять ПДД, но и знакомить с ними детей. Обучение дошкольников правилам дорожного движения не должно сводиться только к призывам соблюдать их. В силу конкретности и образности детского мышления, оно должно быть наглядным и проходить в естественной обстановке. Следует использовать любой подходящий момент, чтобы доходчиво и ненавязчиво обучать ребёнка правилам поведения на улице и в транспорте. Ребёнок-дошкольник не должен гулять без родителей! Родители обязаны доводить ребёнка до детского сада и передавать его воспитателям. На улице взрослые не должны оставаться безучастными к поведению детей, вышедших гулять без сопровождения взрослых.



# Родителям о правилах дорожного движения

Уважаемые родители! Необходимо помнить, что формировать сознательное поведение - процесс длительный. Сегодня ребёнок идёт за руку с мамой или папой, а завтра он станет самостоятельным пешеходом.





# Как знакомить ребёнка с правилами дорожного движения?

1. В дорожной обстановке научите ребёнка ориентироваться и оценивать дорожную ситуацию.
2. Разъясните о необходимости быть внимательным, осторожным и предусмотрительным на дороге.
3. Воспитывайте у ребёнка потребность быть дисциплинированным, вырабатывайте у него привычки в безопасном поведении на дороге. Разъясните необходимость быть постоянно бдительным на дороге, но не запугивайте.
4. Указывайте на ошибки пешеходов и водителей.
5. Разъясните, что такое дорожно-транспортное происшествие и каковы его причины.
6. Закрепляйте знания с помощью игр, читайте книги, загадывайте загадки.
7. На прогулках объясняйте и закрепляйте правила работы светофора и показывайте дорожные знаки, разметку.



## Правила поведения для родителей - пешеходов.

1. Не торопитесь! Переходите дорогу спокойным, размеренным шагом.
2. Не разговаривайте и не отвлекайтесь! Ребёнок должен знать , что при переходе проезжей части , нужно быть внимательным и сосредоточенным.
3. Никогда не переходите дорогу на жёлтый и красный сигнал светофора , как бы вы не торопились.
4. Переходите дорогу только в зоне пешеходного перехода.
5. Наблюдайте с детьми за обстановкой на дороге, обращайтесь внимание на машины , которые готовятся поворачивать, мчатся на большой скорости и др.
6. Не выходите на дорогу из-за машин или других препятствий , ограничивающих видимость, пока не убедитесь, что проезжая часть свободна от транспорта.



# Правила для родителей- пассажиров.

1. Научите ребёнка быть внимательным в зоне остановки . Это опасное место- плохой обзор , пассажиры случайно могут вытолкнуть ребёнка на проезжую часть и др.
2. Подходите к двери на посадку только после полной остановки транспорта.
3. Из автобуса , трамвая, троллейбуса всегда выходите первыми , подстрахуйте ребёнка ( он может упасть , выбежать на проезжую часть).
4. Выйдя из общественного транспорта, подождите , пока он отъедет от остановки, и только после этого переходите проезжую часть дороги.



# Уважаемые родители- водители!

Будьте внимательны и осторожны! От вас зависит безопасность детей на дороге.

Увидев знак « Дети» - притормозите. Пропустите ребёнка , переходящего проезжую часть.

В пути будьте внимательны ко всем участникам движения, особенно к детям.


Помните! Неожиданные манёвры в пути и резкое торможение могут привести к несчастному случаю .

Превышение скорости приводит к трагедиям на дороге. .



## Что должен знать дошкольник.

1. Без взрослых на дорогу выходить нельзя!
2. Переходить проезжую часть нужно только по пешеходному переходу, на зелёный сигнал светофора!
3. При переходе улицы, сначала надо посмотреть налево, а на середине- направо.
4. Дорога предназначена для машин, а тротуар - для пешеходов.
5. Нельзя перебегать дорогу в неполюженном месте и перед близко идущим транспортом .
6. Стоящий безрельсовый транспорт нужно обходить сзади, а трамвай- спереди, по пешеходному переходу.
7. Познакомиться с правилами движения на велосипеде.
8. Знать основные термины и понятия ( дорога, проезжая часть, тротуар, разделительная полоса, пешеходный переход, транспортные средства, дорожные знаки).







# Как хорошо Вы знаете правила дорожного движения?

1. На какой сигнал светофора вы обычно начинаете переход дороги?
2. Разрешается ли переходить проезжую часть вне пешеходного перехода?
3. Есть ли разница между этими знаками?
4. Всегда ли Вы подчиняетесь сигналам светофора?
5. Как необходимо обходить трамвай?
6. Как необходимо обходить автобус/ троллейбус, стоящий на остановке?
7. ли выходить на проезжую часть во время посадки в трамвай?
8. Что необходимо предпринять для перехода проезжей части в тёмное время суток?
9. Что означает термин «закрытый обзор»?



## Уважаемые мамы и папы!

Будьте примером для своего ребёнка в поведении на дороге (как пешеход и водитель). Пристёгивайте ремни безопасности. Используйте автомобильное кресло или ремень (в зависимости от возраста) для ребёнка. Приобретите себе и ребёнку фликеры (светоотражатели). Актуально в тёмное время суток и зимой. Изучайте и используйте новую информацию о безопасности детей на дорогах. Учите ребёнка тому, что именно от его поведения и образа мысли зависит его жизнь и жизнь других людей, участников дорожного движения ! Помните! Ребёнок учится правилам поведения на улице на примере родителей и других взрослых. Пусть ваш пример учит дисциплинированному поведению не только вашего малыша, но и других детей.



Спасибо за  
внимание!

